



JUEGOS DEL MEDITERRÁNEO ALMERÍA 2005

INFORME DE PARTICIPACIÓN FEMENINA

Fe Robles Fernández
Kika Escobar Ventura
COMISIÓN MUJER Y DEPORTE
www.mujerydeporte.org

INDICE

1.	INTRODUCCIÓN	3
2.	OBJETIVO	5
3.	HISTORIA DE LOS JUEGOS MEDITERRÁNEOS	6
3.1.	TÚNEZ 1967 INCORPORACIÓN DE LAS MUJERES A LOS JUEGOS	6
4.	METODOLOGÍA	7
5.	OBTENCIÓN DE DATOS	7
6.	RESULTADOS DE LA CUANTIFICACIÓN	8
7.	JUEGOS MEDITERRÁNEOS ALMERIA 2005	11
7.1.	PARTICIPACIÓN FEMENINA POR DEPORTES	18
7.2.	RESUMEN	40
7.3.	DEPORTES CON MAYOR NÚMERO DE MUJERES	41
7.4.	ESPAÑA EN LOS JUEGOS	43
8.	ÓRGANOS DE GOBIERNO	44
8.1.	EL COMITÉ ORGANIZADOR DE LOS JUEGOS	44
8.2.	COMITÉ INTERNACIONAL DE LOS JUEGOS MEDITERRÁNEOS	46
9.	CONCLUSIONES	51
10.	ANEXO	56



JUEGOS DEL MEDITERRÁNEO ALMERÍA 2005

INFORME DE PARTICIPACIÓN FEMENINA

1. INTRODUCCIÓN

El grado de evolución y desarrollo de una sociedad evolucionada puede medirse por el nivel alcanzado en la igualdad de derechos entre mujeres y hombres.

Las mujeres son y han sido motor de desarrollo y cambio en las diversas culturas, por ello los radicalismos políticos, culturales y/o religiosos se esfuerzan en recortar todo tipo de derechos y libertades a las mujeres, como uno de los mecanismos para mantener el poder, e imponer ideas y creencias.

Existen grandes diferencias entre los países del norte y sur del Mediterráneo.

Estas diferencias económicas, culturales, políticas y religiosas afectan directamente al tratamiento que tienen las mujeres en los países participantes en los Juegos del Mediterráneo, y suponen una brecha que separa las orillas del mismo mar, en vez de unirlos como pretende el espíritu de estos Juegos, que asumen como bandera la Carta Olímpica.

Pero hay que alegrarse, los países implicados están tomando conciencia de la problemática que supone limitar la participación de la mujer en la sociedad en general, y el deporte en particular. Se están dando cuenta de que mutilar socialmente a sus mujeres es darle alas al radicalismo, una de las grandes lacras de este principio de milenio, un peligro constante en los países musulmanes.

El deporte es un campo más de batalla en el que luchar por los derechos de las mujeres. Muchas atletas musulmanas utilizan sus logros deportivos para mejorar la situación de las mujeres en sus países, incluso a costa de ser amenazadas de muerte.

Sobre ésta temática se han realizado diversas iniciativas en Argelia, Egipto, Marruecos y Túnez, donde se han desarrollado encuentros y seminarios que han tratado sobre la situación de la mujer y el deporte en los países del Norte de África:

En **Argelia** se están produciendo grandes avances. Se estableció la *Asociación Nacional para la Promoción y Desarrollo de la Mujer y el Deporte*, la cual celebró una Conferencia sobre la mujer y el deporte con el tema "Las dimensiones y el futuro del deporte femenino en el tercer milenio" del 12 al 13 de junio de 2000.

El **Comité Olímpico de Egipto** formó una *Comisión de Mujeres*, y se cambió la ley sobre elecciones de todas las federaciones deportivas nacionales para estipular la necesidad de tener al menos una mujer en cada consejo. Lo que significa que las mujeres tienen derecho a ser miembros de todos los consejos administrativos de



clubes, federaciones deportivas y centros de jóvenes no sólo por elección, sino también por nombramiento.

Asimismo, la ley sobre elecciones del Comité Olímpico de Egipto (EOC) fue modificada para estipular que al menos una mujer debe ser miembro del Consejo del EOC, y que actualmente las mujeres tienen el derecho a ser miembros del Comité Olímpico Nacional. La Dra. Sahar El Hawary fue galardonada con el Premio del COI para la Mujer y el Deporte en el año 2000, en reconocimiento de su papel en el apoyo de la participación de la mujer en el deporte y de sus esfuerzos para establecer el primer equipo de fútbol femenino en la región.

El Dr. Ali Eldin Helal, Ministro Egipcio de Juventud, formó el *Comité Supremo de la Mujer y el Deporte* para alentar a las mujeres a participar en el deporte, y la Facultad de Educación Física para Chicas Jóvenes en la Universidad de Alejandría celebró varias reuniones y conferencias internacionales incluyendo, "La mujer, el deporte y la ciencia: Afectar y ser afectadas" (Women, Sport and Science - Affecting and Being Affected), en 1999, y la XIV Conferencia de la IAPESGW, "Toda una vida de aprendizaje - Hacia las niñas y mujeres activas" (Life Long Learning - Towards Active Girls and Women) en 2001.

La **Asociación Árabe para la Mujer y el Deporte (SAAW)** cooperó con varios organismos asociados para organizar los encuentros siguientes:

- Cursos de certificación en administración y arbitraje, en coordinación con los centros de capacitación pedagógica de Jordania
- Simposio Árabe sobre la Mujer y el Deporte
- Diversas actividades deportivas realizadas con varias federaciones nacionales e instituciones deportivas.

En términos de medios de comunicación la SAAW:

- Utilizó las competencias y actividades deportivas organizadas con las federaciones nacionales para aumentar la toma de conciencia sobre el trabajo que realiza la Asociación, a través de publicidad, boletines informativos y otras vías.
- Utilizó el campeonato para los Juegos del Mediterráneo celebrado en Túnez en septiembre de 2001 para difundir información sobre la Asociación.
- Rindió un informe completo al Comité de Comunicaciones sobre sus actividades y le entregó toda la información que recabó sobre los países de la región árabe, incluyendo:

Notas sobre la mujer en cada país.

- Preparación de jugadoras árabes para los Juegos del Mediterráneo.
- Un estudio científico sobre el deporte y sus beneficios para la mujer.
- Una breve nota sobre la participación de la mujer en el deporte.

Entre las actividades científicas de la SAAW estuvieron las siguientes:

- Organización de un simposio o taller sobre los medios de comunicación.
- Un miembro del Consejo Ejecutivo y del Comité inauguró un club de verano para jovencitas de conformidad con las directivas educacionales.
- Elaboración de sinopsis generales y recomendaciones de investigación que fueron aplicadas en ciertos países árabes, incluyendo una encuesta de mujeres árabes que practican deportes y actividades de divulgación (en árabe e inglés), incluyendo boletines informativos, noticias de actualidad e información sobre la importancia de llevar una vida físicamente activa.
- Participación en numerosas conferencias científicas internacionales sobre la mujer y las ciencias deportivas, tanto en el ámbito regional como internacional a fin de promover la presencia de la mujer árabe.

En **Marruecos** el CIO celebró la III Conferencia sobre Mujer y Deporte, Marrakech 2004, donde se reiteró en la necesidad de incorporar a las mujeres en los Órganos de Gobierno de Comités Olímpicos, Federaciones Internacionales, Nacionales e Instituciones relacionadas con el deporte a todos los niveles.

El **Comité Olímpico de Túnez**, celebró los días 11 y 12 de junio 2005 un seminario donde se trató entre otros temas, de la realidad de las mujeres deportistas en los países del norte de África, Diversas fórmulas para conciliar la práctica deportiva y la vida familiar, así como otros factores que afectan a las mujeres y el deporte.

España forma parte de la élite europea en estos Juegos, aunque no por ello deja de tener su propia problemática a nivel de participación y representación de las mujeres en los diversos ámbitos deportivos.

2. OBJETIVO

Cuantificación, estudio y valoración de la participación de las mujeres en los Juegos del Mediterráneo Almería 2005.

3. HISTORIA DE LOS JUEGOS MEDITERRÁNEOS¹

Los países de la ribera del Mediterráneo se reúnen cada cuatro años para celebrar una competición que en el 2005 en Almería (España) ha cumplido quince ediciones.

La historia de los Juegos Mediterráneos arranca en el año 1951 en Londres, a iniciativa de un doctor en Ciencias Políticas egipcio llamado Taher Pacha, que quiso utilizar la competición como símbolo de paz en un período complicado por la tensión entre las grandes potencias. Desde ese momento los Juegos han pasado por trece ciudades, de las cuales Túnez es la única que ha albergado la competición en dos ocasiones.

La génesis de los Juegos Mediterráneos arranca hace más de medio siglo cuando, en 1948, durante la celebración de los Juegos Olímpicos de Londres, los miembros de los Comités Olímpicos Nacionales de los países del Mediterráneo contemplaron la idea de celebrar unos Juegos que sirvieran para unir las diferentes culturas de la ribera de dicho mar.

La primera edición de los Juegos Mediterráneos tuvo lugar del 15 al 20 de octubre de 1951 en Alejandría (Egipto).

Hasta nuestros días se han celebrado quince ediciones. Las once primeras, (Alejandría 51, Barcelona 55, Beirut 59, Nápoles 63, Túnez 67, Izmir 71, Argel 75, Split 79, Casablanca 83, Latakia 87, y Atenas 91) se desarrollaron regularmente cada cuatro años, un año antes de los Juegos Olímpicos.

A partir de 1991 se celebraron un año después de los Juegos Olímpicos. La región francesa de Languedoc-Rosellón organizó la de 1993. En 1997 fue la ciudad italiana de Bari la encargada de organizar, del 13 al 25 de junio, la XIII edición. En el año 2001 la ciudad de Túnez acogió por segunda vez unos Juegos Mediterráneos, que dieron el relevo a los de Almería 2005.

A lo largo de cincuenta años, este evento deportivo ha crecido con regularidad hasta incluir a los 21 países que participan en la actualidad.

3.1. Túnez 1967 Incorporación de las mujeres a los Juegos

Túnez es la única ciudad que ha acogido dos ediciones de los Juegos Mediterráneos. La primera ocasión fue en 1967, para la cual se construyó el Complejo Deportivo El Menzah, compuesto por un estadio, un palacio de deportes y una piscina. Las dos

¹ Web Almería 2005. www.almeria2005.es



JUEGOS DEL MEDITERRÁNEO ALMERÍA 2005

INFORME DE PARTICIPACIÓN FEMENINA

grandes novedades de esta edición fueron la participación de mujeres y la instauración del control antidopaje.

Participaron 38 mujeres de un total de 1.249 deportistas, procedentes de 12 países.

Tras esta edición la participación femenina ha ido creciendo en proporción aritmética, hasta llegar a las 1080 mujeres que han competido en Almería 2005, siendo ésta la ocasión que ha contado con el mayor número de mujeres, aunque no con el porcentaje de representación de las mismas más alto, que fue en Túnez 2001.

4. METODOLOGIA

El trabajo se ha realizado tras finalizar los JJ del Mediterráneo en Almería 2005.

Se trata de un análisis cuantitativo del número de mujeres que han participado en dichos Juegos, su procedencia, deportes en los que han participado y cualquier otro dato que aporte información sobre el nivel de representatividad de las mujeres deportistas en los Juegos.

También nos acercaremos al grado de representatividad de las mujeres en los puestos de responsabilidad de los organismos nacional (en este caso el Comité Organizador de Almería 2005 COJMA) e Internacional, Comité Internacional del los JJ del Mediterráneo.

5. OBTENCIÓN DE DATOS

Los datos que se analizan en este estudio provienen de:

- La organización de los Juegos del Mediterráneo Almería 2005: www.almeria2005.es
- Comité Olímpico Español: www.coe.es
- Comité Internacional del los JJ del Mediterráneo: www.cijm.net

Sólo se han tenido en cuenta el número de mujeres participantes y en los Órganos de Gobierno del Comité Organizador de los Juegos Mediterráneos (COJMA) y del Comité Internacional de los Juegos (CIJM). El cuerpo técnico se ha obviado al no disponer de datos suficientes.



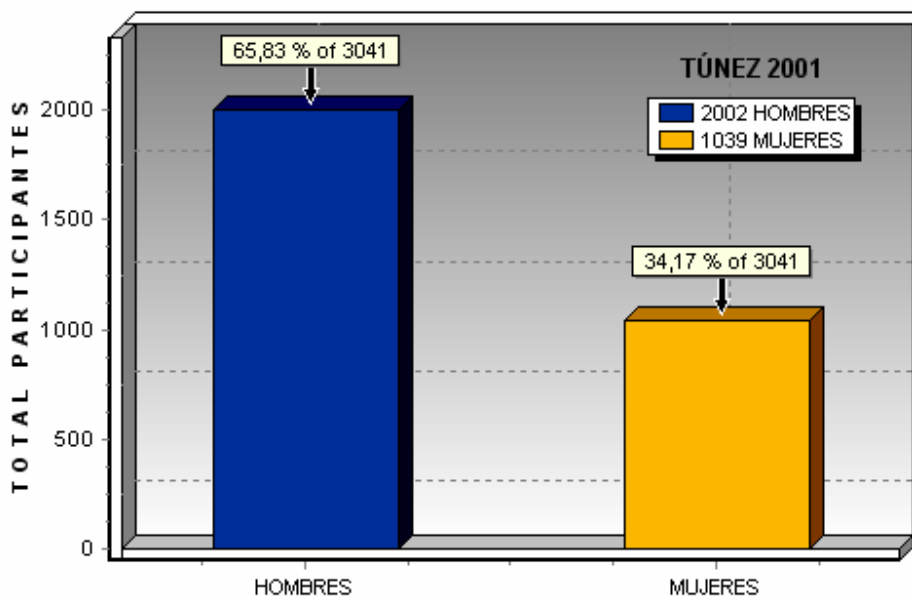
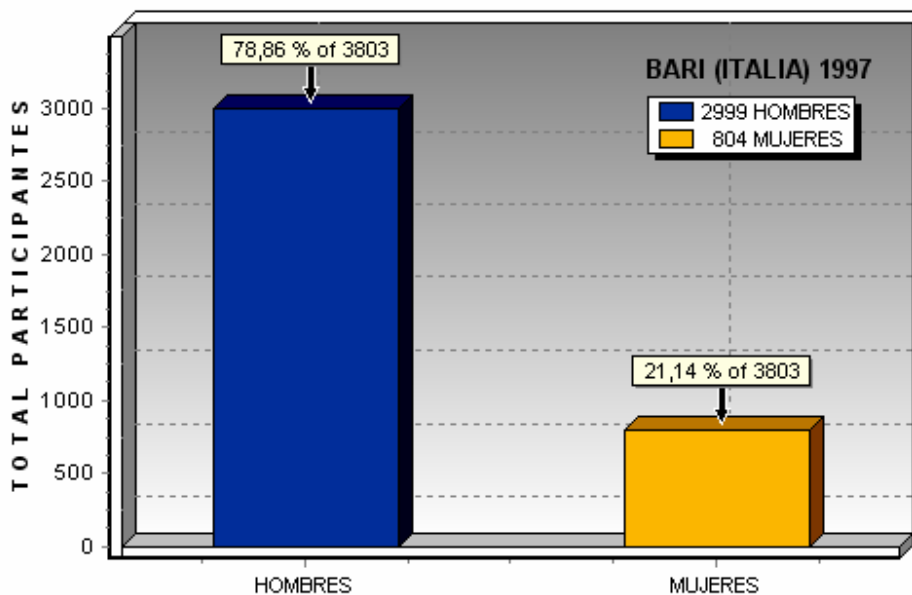
6. RESULTADOS DE LA CUANTIFICACIÓN

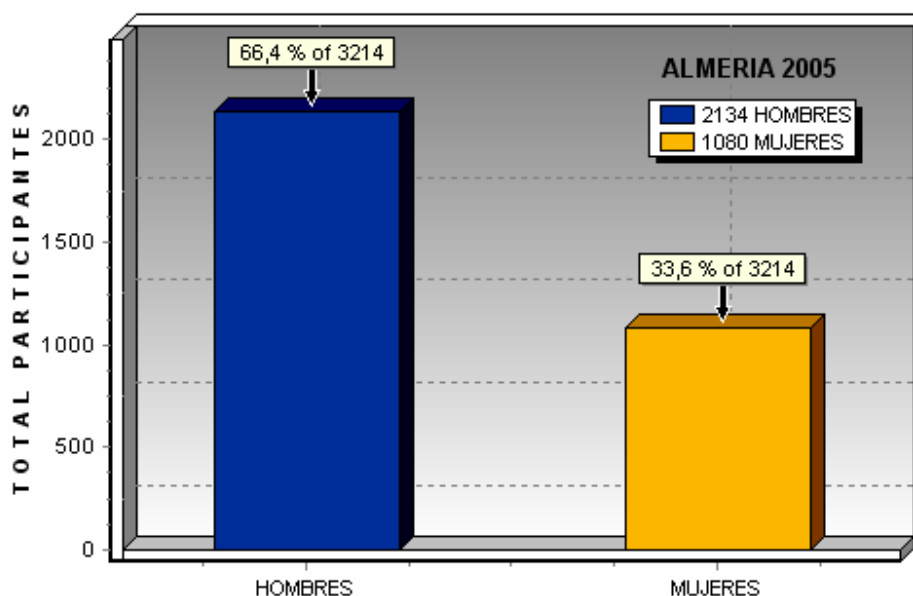
Tabla 1 - Ediciones de los JJ del Mediterráneo

Edición	Año	Ciudad -País	Países Participantes	Número de Atletas		
				Hombre	Mujer	Total
I.	1951	Alexandria – EGYPT	10	734	-	734
II.	1955	Barcelona – SPAIN	10	1.135	-	1.135
III.	1959	Beirut – LEBANON	12	792	-	792
IV.	1963	Naples – ITALY	13	1.057	-	1.057
V.	1967	Tunis – TUNISIA	12	1.211	38	1.249
VI.	1971	Smyrna – TURKEY	14	1.235	127	1.362
VII.	1975	Algiers – ALGERIA	15	2.095	349	2.444
VIII.	1979	Split - YUGOSLAVIA	14	2.009	399	2.408
IX.	1983	Casablanca – MOROCCO	16	1.845	335	2.180
X.	1987	Latakia - SYRIA	18	1.529	467	1.996
XI.	1991	Athens – GREECE	18	2.176	586	2.762
XII.	1993	Agde-Roussillon – FRANCE	19	1.994	604	2.598
XIII.	1997	Bari – ITALY	21	2.999	804	2.195
XIV.	2001	Tunis – TUNISIA	23	2.002	1.039	3.041
XV.	2005	Almeria – SPAIN	21	2.134	1.080	3.214

En la tabla 1 se puede apreciar la evolución del número de participantes femeninas en los Juegos. Se ha producido un aumento constante de las deportistas edición tras edición, a pesar de las fluctuaciones del número total de atletas, donde en algún caso ha disminuido (Casablanca '83 – MOROCCO; Latakia '87 – SYRIA; Agde-Roussillon '93 – FRANCE; Bari '97 – ITALY).

El aumento de participación femenina más significativo se produjo entre Bari '97 y Túnez '01, donde se pasó de 804 participantes a 1039, alcanzando el nivel de representación femenina más alto de todas las ediciones celebradas.





Haciendo una comparativa de las tres gráficas anteriores, se puede apreciar que la edición celebrada en Almería ha sido donde más mujeres han participado en la historia de los Juegos, 1080 deportistas, pero como se ha comentado anteriormente, la representación femenina es menor con respecto a la edición celebrada en Túnez 2001.

Se ha pasado del 34,17% al 33,6%. Esto se debe a que el incremento total de deportistas entre una edición y otra (de 3041 a 3214), ha sido sobre todo por una mayor participación de atletas masculinos.

7. JUEGOS MEDITERRANEOS ALMERÍA 2005

Tabla 2 - Número de Participantes en los Juegos de Almería 2005 por País

País	HOMBRES	MUJERES	Total
 ALB Albania	35	23	58
 ALG Argelia	84	30	114
 BIH Bosnia-Herzegovina	42	7	49
 CYP Chipre	23	13	36
 CRO Croacia	117	83	200
 EGY Egipto	114	24	138
 SLO Eslovenia	101	61	162
 ESP España	289	174	463
 FRA Francia	213	156	369
 GRE Grecia	208	136	344
 ITA Italia	241	156	397
 LBA Jamahiriya Árabe Libia	34	0	34
 LIB Líbano	16	4	20
 MLT Malta	26	3	29
 MAR Marruecos	111	32	143
 MON Mónaco	15	1	16
 SYR República Árabe Siria	28	2	30
 SMR San Marino	28	5	33
 SCG Serbia y Montenegro	108	45	153
 TUN Túnez	100	25	125
 TUR Turquía	201	100	301
Totales	2134	1080	3214

En la **Tabla 2** se puede apreciar el número de mujeres deportistas que tomaron parte en los Juegos del Mediterráneo de Almería 2005, desglosados por países, y en total.

A primera vista se puede ver, que sólo un país de los 21 participantes no tuvo representación femenina entre sus deportistas, Libia. Tampoco llevaron muchos representantes y mujeres Mónaco, 1, Malta, 3, y Líbano, 4.

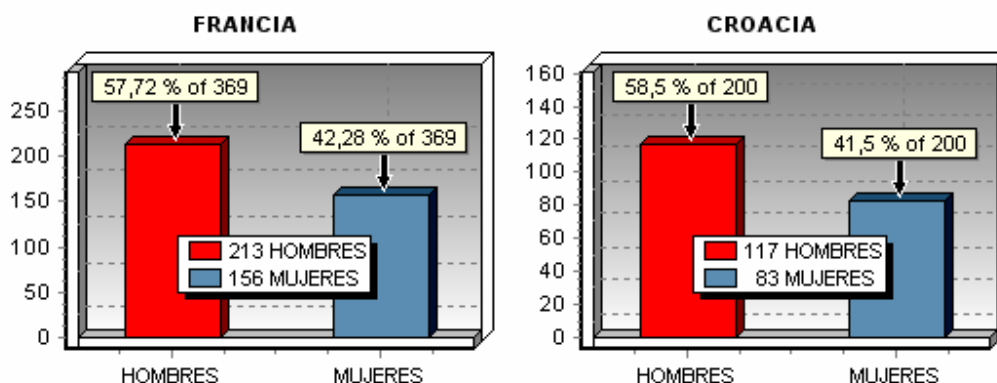
Por el contrario, el país que más mujeres aportó fue España con 174, siendo además como país anfitrión, el que participó con mayor número de deportistas, 463.

Italia y Francia le siguieron con 156 mujeres cada uno de ellos.

Pero la representación, para que sea acertada, no se puede medir en número de mujeres, sino en porcentaje de las mismas con respecto al total de atletas de cada país, de esta manera este sería el ranking:

- Por **encima del 40%** de representación femenina se encuentran Francia y Croacia.

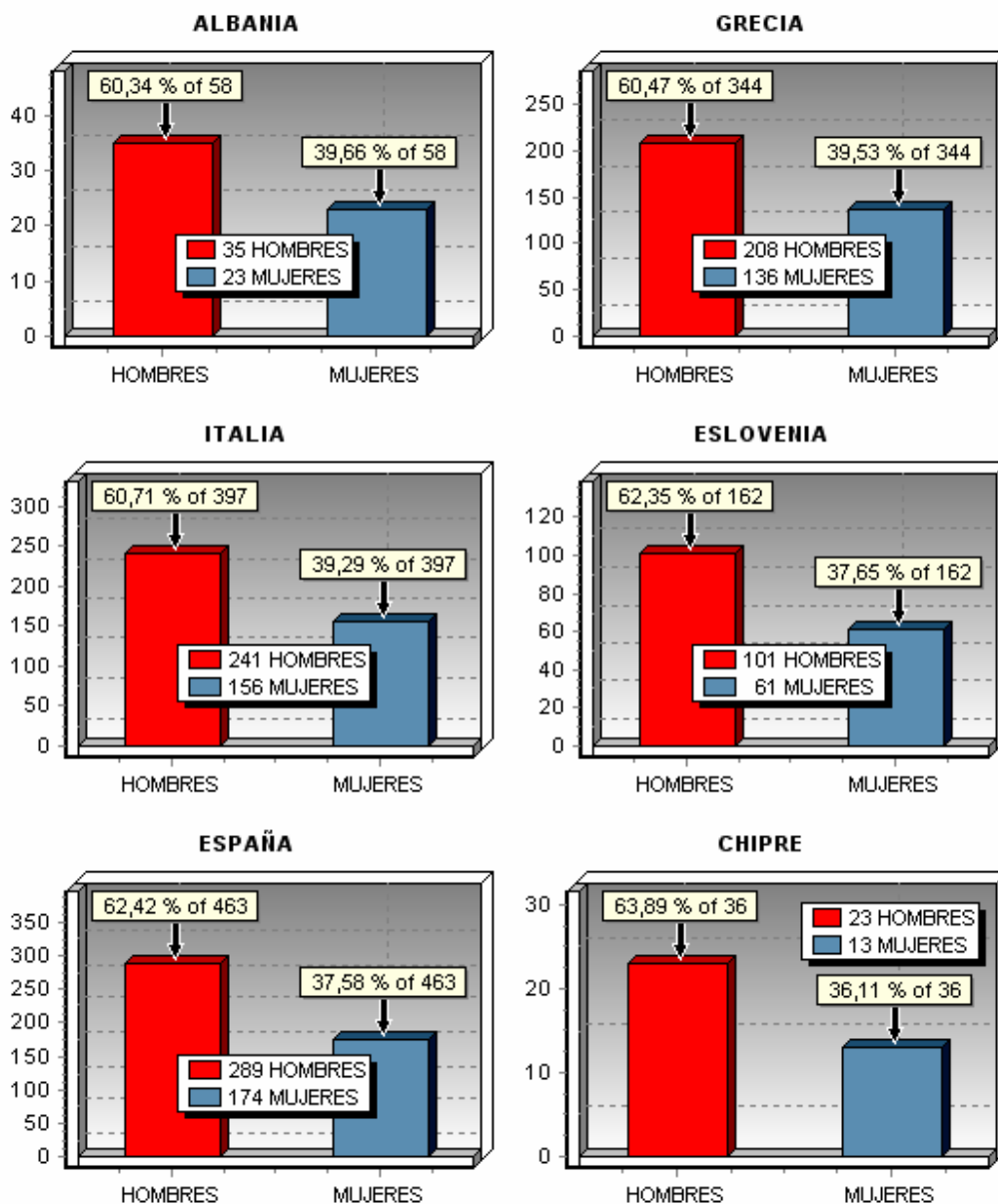
Francia constata así, que no sólo lidera la clasificación deportiva de los Juegos a lo largo de la historia, sino que también lidera junto a Croacia el ranking de países que se aproximan a la paridad en cuanto a la representación de sus deportistas en estos Juegos.

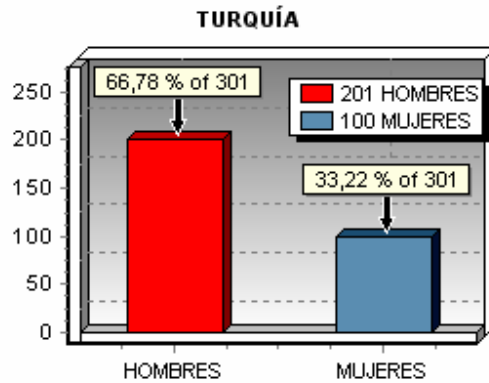


- **Entre el 30 y el 40%** se encuentran: Albania, Grecia, Italia, Eslovenia, España, Chipre y Turquía.

En esta franja se encuentran sobre todo, los países del este mediterráneo, a excepción de España que teniendo en cuenta los porcentajes, ha caído al séptimo lugar.

También se encuentra el grueso de los países europeos que conforman la ribera norte del mediterráneo, en los que la lucha por la igualdad de oportunidades en el deporte pasa por otra fase diferente al haber conseguido eliminar muchas barreras, pero donde aún queda mucho trabajo por hacer.



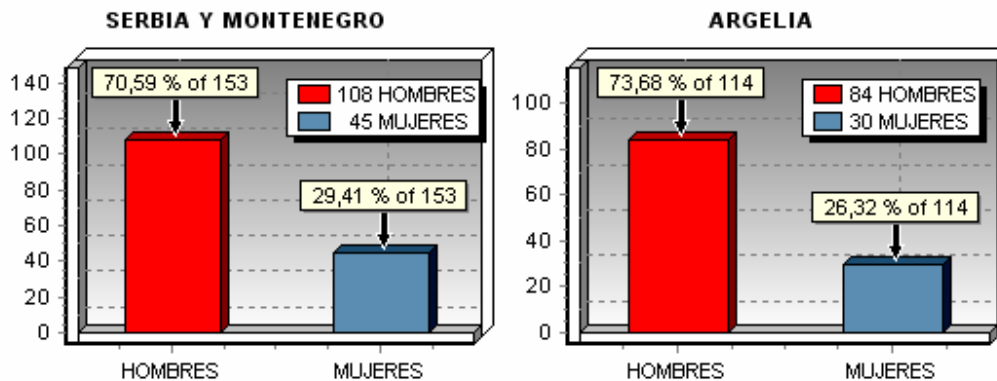


- Entre el 20 y el 30% se encuentran Serbia y Montenegro, y los países del Magreb, Argelia, Marruecos, Líbano y Túnez.

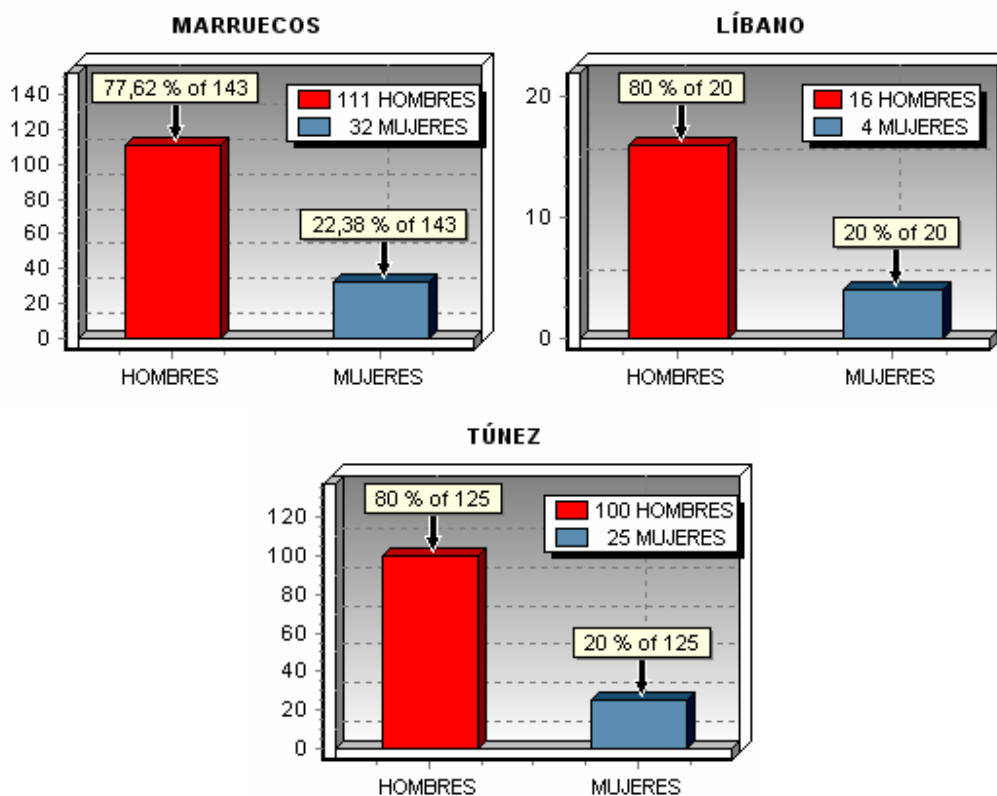
Se puede apreciar cierta tendencia en estos países del Magreb, a fomentar incorporación de sus mujeres en las competiciones internacionales, como se pudo comprobar en Almería, de tal forma que para muchas de ellas no parece haber problema alguno:

Deportistas Argelinas y Marroquíes manifestaron en una entrevista realizada por el COJMA, no sentirse discriminadas ni por la sociedad ni por los medios de sus países².

Si embargo es evidente que aún queda mucho camino por recorrer en estos países en cuanto a la igualdad de oportunidades y la equidad entre hombres y mujeres.

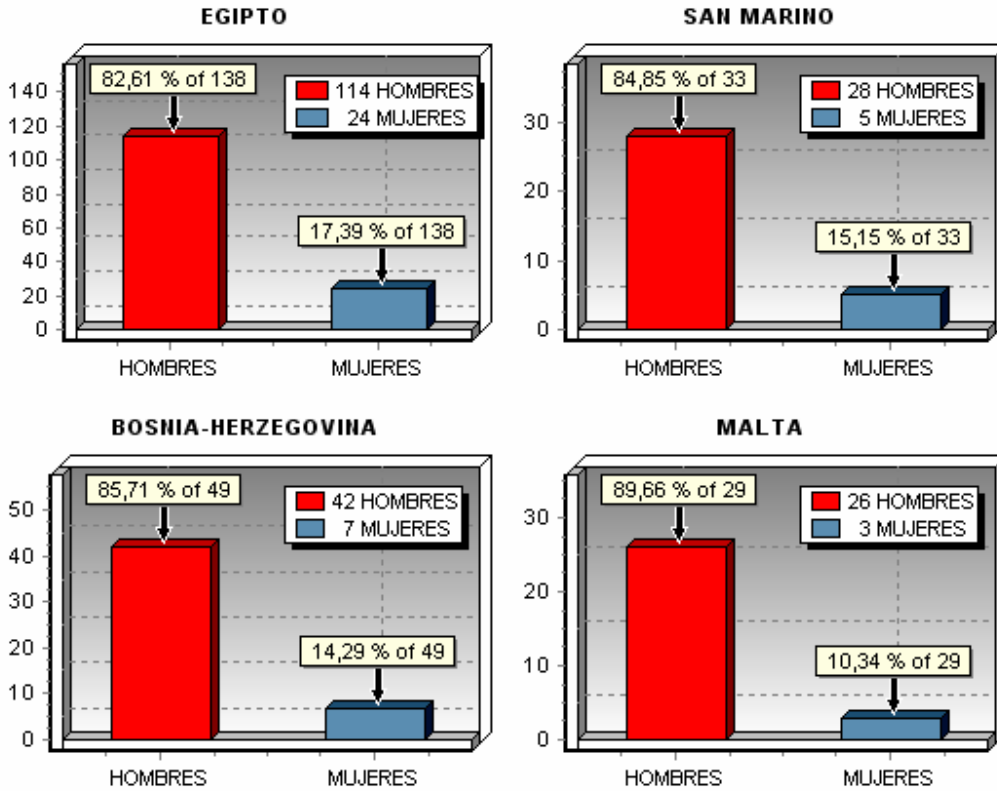


²“Las deportistas de los países musulmanes, más integradas que nunca en las competiciones.”
<http://www.almeria2005.es/cgi-bin/Almeria2005.asp?idTraduccion=3584>



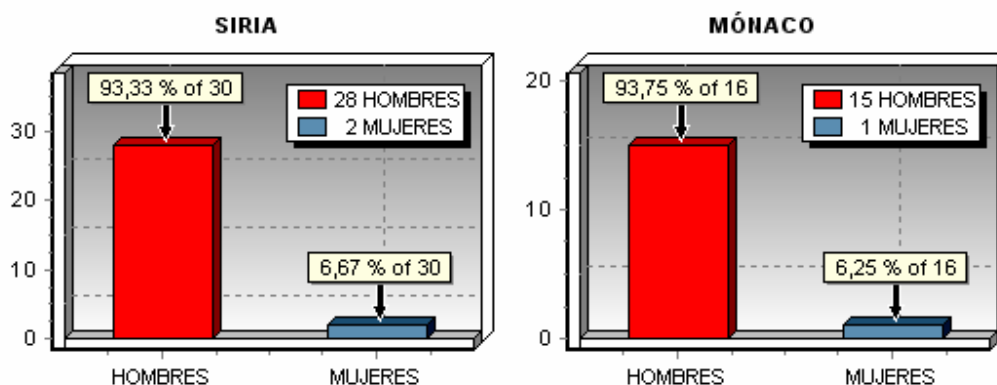
- Entre el 10 y el 20% se encuentran Egipto, San Marino, Bosnia y Malta.

De entre todos ellos, destaca Egipto, país que posee gran potencial deportivo, como así lo indica su gran aportación de atletas a los Juegos, sin embargo sólo el 17,3 de ellos son mujeres.

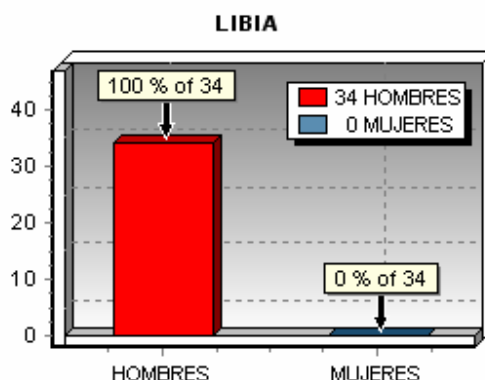


■ Por debajo del 10 %, Siria y Mónaco.

Ambos países han participado con pocos deportistas, y su representación femenina está por debajo del 10%, ambos factores pueden ser indicio de su escaso potencial deportivo.



- Libia fue el único país sin representación femenina.



Como era de esperar, los países de la ribera norte del Mediterráneo son los que tienen un porcentaje mayor de representación femenina entre sus deportistas, también son los que participan con un mayor número de atletas, y en mayor número de deportes, se ven claramente las diferencias en el potencial económico y deportivo entre unos países y otros.

Sin embargo se aprecia la tendencia de los países musulmanes a reducir distancias en cuanto a esa representación, encabezados por Turquía, con su fuerte carácter europeísta, y los países del Magreb, Marruecos, Túnez y Argelia.

Este paso adelante no se está llevando a cabo de la misma forma en todos, y se necesita mayor esfuerzo en países como Libia, Siria y Egipto, y como no, en los pequeños estados europeos de Mónaco, Malta y San Marino.

Hay que tener en cuenta la delicada situación política y social de alguno de estos países, como Líbano, Siria, Libia y Argelia, quienes a pesar de ello, han participado en estos Juegos de Almería.

7.1. PARTICIPACIÓN FEMENINA POR DEPORTES

Tabla 3 N° de países participantes en cada deporte

Atletismo	20 países
Baloncesto	10 países
Balonmano	10 países
Boxeo	16 países
Ciclismo en Ruta	10 países
Esgrima	9 países
Fútbol	9 países
Gimnasia Artística	12 países
Gimnasia Rítmica	6 países
Golf	16 países
Halterofilia	15 países
Hípica	10 países
Judo	17 países
Karate	16 países
Lucha	15 países
Natación	18 países
Petanca	12 países
Piragüismo	13 países
Remo	14 países
Tenis	12 países
Tenis de Mesa	12 países
Tiro con arco	7 países
Tiro Olímpico	20 países
Vela	9 países
Voleibol	12 países
Voley Playa	9 países
Waterpolo	8 países

En Almería se compitió en 27 deportes.

Como se puede apreciar en la tabla 3, ninguno de los deportes ha contado con representación del total de los países, siendo Atletismo y Tiro Olímpico, en los que más países han competido, 20, de un total de 21.

Judo, Karate, Lucha y Halterofilia, son los siguientes en el ranking de número de países competidores.

Gimnasia Rítmica con 6, es el deporte en que menos países han competido.

- No ha habido competición femenina en Boxeo, Ciclismo en ruta, Fútbol y Waterpolo.
- No ha habido competición masculina en Gimnasia Rítmica.
- Ningún país ha tenido representación femenina en la totalidad de los deportes.
- Hay mayor número de países participantes en los deportes individuales que en los de equipo.
- Ningún país llevó más mujeres que hombres.

Atletismo

Todos los países tienen derecho a participar en las competiciones de atletismo con 2 participantes para las pruebas individuales masculinas y 2 participantes para las pruebas individuales femeninas, con la excepción de la media maratón, con 3 hombres y 3 mujeres por país como máximo.

Tabla 4 - Países participantes en Atletismo

País	HOMBRES	MUJERES	Total
 ALB Albania	0	1	1
 ALG Argelia	11	10	21
 BIH Bosnia-Herzegovina	3	0	3
 CYP Chipre	2	7	9
 CRO Croacia	13	7	20
 EGY Egipto	5	1	6
 SLO Eslovenia	11	8	19
 ESP España	65	45	110
 FRA Francia	37	33	70
 GRE Grecia	18	19	37
 ITA Italia	38	31	69
 LBA Jamahiriya Árabe Libia	3	0	3

 LIB Líbano	4	0	4
 MLT Malta	4	1	5
 MAR Marruecos	25	15	40
 MON Mónaco	2	0	2
 SYR República Árabe Siria	2	0	2
 SCG Serbia y Montenegro	5	5	10
 TUN Túnez	11	5	16
 TUR Turquía	11	11	22
Totales	270	199	469

Atletismo es el deporte que más competidoras ha reunido, 199, y el que ha contado con más países con representación femenina, 15.

Tan sólo Bosnia, Libia, Líbano, Mónaco y Siria, han tenido representantes masculinos, y ninguna mujer.

El caso contrario es Albania, cuyo único representante en este deporte, fue una mujer.

Baloncesto

Cada país tiene derecho a inscribir a un equipo, compuesto por un máximo de doce jugadores/as, en cada torneo del programa (masculino y femenino).

Tabla 5 - Países participantes en Baloncesto

País	HOMBRES	MUJERES	Total
 ALG Argelia	12	0	12
 BIH Bosnia-Herzegovina	12	0	12
 CRO Croacia	0	12	12
 EGY Egipto	12	0	12
 ESP España	12	12	24
 FRA Francia	0	12	12
 GRE Grecia	12	12	24
 ITA Italia	12	12	24
 MAR Marruecos	12	0	12
 TUR Turquía	12	12	24
Totales	96	72	168

De los 10 países que compitieron en baloncesto, sólo seis contaron con equipo en la competición femenina: Croacia, España, Francia, Grecia, Italia y Turquía, sumando entre ellos 72 jugadoras.

- Francia y Croacia no tuvieron representantes en la competición masculina.
- Bosnia, Argelia, Egipto y Marruecos, sólo llevaron equipo masculino.

Se puede observar que los países musulmanes que participaron en este deporte, a excepción de Turquía, no tuvieron equipo femenino.

Balonmano

La participación femenina fue inferior a la masculina. Ocho selecciones lucharon por el título. Divididas en dos grupos, en el A: Francia, Eslovenia, Croacia e Italia, mientras que en el B: España, Serbia y Montenegro, Turquía y Grecia.

Tabla 6 - Países participantes en Balonmano

País	HOMBRES	MUJERES	Total
 CRO Croacia	16	16	32
 EGY Egipto	17	0	17
 SLO Eslovenia	19	16	35
 ESP España	16	16	32
 FRA Francia	16	17	33
 GRE Grecia	17	18	35
 ITA Italia	16	16	32
 SCG Serbia y Montenegro	16	16	32
 TUN Túnez	17	0	17
 TUR Turquía	16	16	32
Totales	166	131	297

Balonmano fue el deporte de equipo en el que más países compitieron. De 10 que formaron parte, 8 llevaron equipo al torneo femenino.

De nuevo se aprecia supremacía europea en países participantes, al que se les unió Turquía.

Egipto y Túnez, fueron los únicos que sólo participaron en la competición masculina, el resto también lo hicieron con equipos femeninos, sumando entre todos 131 jugadoras.

Esgrima

Forma parte de los Juegos Mediterráneos desde la primera edición, celebrada en Alejandría en 1951.

En los Juegos Mediterráneos, las modalidades de florete y espada fueron masculinas y femeninas; la modalidad de sable fue sólo masculina.

Tabla 7 - Países participantes en Esgrima

País	HOMBRES	MUJERES	Total
 CRO Croacia	2	0	2
 EGY Egipto	2	1	3
 ESP España	6	4	10
 FRA Francia	6	4	10
 GRE Grecia	5	2	7
 ITA Italia	6	4	10
 MON Mónaco	2	0	2
 TUN Túnez	1	1	2
 TUR Turquía	5	3	8
Totales	35	19	54






9 países tomaron parte en la competición de esgrima, de ellos 7 tuvieron representantes femeninas: Egipto, España, Francia, Grecia, Italia, Túnez y Turquía.

Gimnasia Artística

Categoría femenina: Suelo, Salto, Paralelas asimétricas y Barra de equilibrios.

Tanto hombres como mujeres competieron en concurso por equipos, concurso múltiple, individual y final por aparatos.

Tabla 8 - Países participantes en Gimnasia Artística

País	HOMBRES	MUJERES	Total
 ALB Albania	2	1	3
 ALG Argelia	5	0	5
 CYP Chipre	1	0	1
 CRO Croacia	1	3	4
 EGY Egipto	5	1	6

 SLO Eslovenia	5	2	7
 ESP España	5	4	9
 FRA Francia	5	5	10
 GRE Grecia	3	5	8
 ITA Italia	5	5	10
 TUN Túnez	1	0	1
 TUR Turquía	5	2	7
Totales	43	28	71

Gimnasia Artística es uno de los deportes que más auge ha tenido en estos Juegos, tanto a nivel de competiciones como de participantes, sobre todo masculinos, y de público.

Han competido 12 países, de los cuales 9 han tenido representación femenina: Albania, Croacia, Egipto, Eslovenia, España, Francia, Grecia, Italia, Turquía, sumando entre todos 28 gimnastas.

Tan solo Argelia, Chipre y Túnez no han participado en la competición femenina.

Gimnasia Rítmica

Las pruebas de este deporte se dividen entre una clasificación individual y otra por equipos. En Almería 2005, la Gimnasia Rítmica formó parte por primera vez del programa deportivo de unos Juegos Mediterráneos, pero sólo en su modalidad individual.

Tabla 9 - Países participantes en Gimnasia Rítmica

País	HOMBRES	MUJERES	Total
 SLO Eslovenia	0	2	2
 ESP España	0	3	3
 FRA Francia	0	3	3
 GRE Grecia	0	1	1
 ITA Italia	0	3	3
 TUR Turquía	0	2	2
Totales	0	14	14

Gimnasia Rítmica es el único deporte en el que no hay pruebas masculinas. También es el deporte en el que menos países han participado, siendo todos ellos a excepción

de Turquía, de la ribera norte del Mediterráneo y todos ellos los de mayor potencial deportivo.

Este tipo de gimnasia está considerada como "Típicamente femenina", es curioso apreciar que apenas tiene repercusión en los países musulmanes, quizás porque precisamente es un deporte en el que predomina la expresión corporal, ensalzamiento de lo femenino ligado al equilibrio, la coordinación y la fuerza, valores que chocan directamente con la cultura de algunos de los países participantes en los Juegos.

Golf

Uno de los deportes no olímpicos incluidos en los XV Juegos Mediterráneos.

Las pruebas se dividieron en cuatro categorías: hombres individual y por equipos; y mujeres, individual y por equipos.

Tabla 10 - Países participantes en Golf

País	HOMBRES	MUJERES	Total
 BIH Bosnia-Herzegovina	3	0	3
 CRO Croacia	0	3	3
 EGY Egipto	0	3	3
 SLO Eslovenia	2	2	4
 ESP España	3	3	6
 FRA Francia	3	3	6
 GRE Grecia	3	3	6
 ITA Italia	3	3	6
 LBA Jamahiriya Árabe Libia	3	0	3
 LIB Líbano	3	1	4
 MLT Malta	1	0	1
 MAR Marruecos	3	3	6
 MON Mónaco	3	0	3
 SMR San Marino	1	0	1
 TUN Túnez	3	0	3
 TUR Turquía	3	3	6
Totales	37	27	64

Golf es uno de los deportes con más proyección en el ámbito mediterráneo, su práctica se ha democratizado gracias a la proliferación de campos y al abaratamiento de su práctica con el paso del tiempo.

Se presenta como una alternativa de ocio y uso del tiempo libre, por ello el número de practicantes no deja de crecer.

Lo dicho anteriormente es una de las razones por las que el golf ha sido uno de los deportes con más países participantes, 16, también en proporción ha habido un alto índice de participación femenina, de 64 golfistas, 27 fueron mujeres y 37 hombres.

Croacia y Egipto sólo tomaron parte en la competición femenina, por el contrario, Libia, Malta, Mónaco, San Marino y Túnez lo hicieron únicamente en la competición masculina.











El resto disputaron las dos: Bosnia, Eslovenia, España, Francia, Grecia, Italia, Marruecos y Turquía.

En total, 10 países tomaron parte en la competición femenina.

Halterofilia

En 1920 nace la Federación Internacional de Halterofilia (IWF), formada actualmente por 133 federaciones. En un congreso celebrado en 1984 se aprobó la incorporación de la mujer a este deporte y el primer campeonato del mundo se celebró en 1987, aunque no es hasta los Juegos Olímpicos de Sydney 2000 cuando la presencia femenina queda totalmente consolidada.

Tabla 11 - Países participantes en Halterofilia

País	HOMBRES	MUJERES	Total
 ALB Albania	6	2	8
 ALG Argelia	1	2	3
 BIH Bosnia-Herzegovina	0	1	1
 CYP Chipre	3	0	3
 CRO Croacia	3	0	3
 EGY Egipto	8	4	12
 ESP España	8	7	15
 FRA Francia	5	5	10
 GRE Grecia	8	7	15
 ITA Italia	6	4	10

 LBA Jamahiriya Árabe Libia	4	0	4
 LIB Líbano	2	0	2
 SYR República Árabe Siria	3	0	3
 TUN Túnez	6	4	10
 TUR Turquía	8	4	12
Totales	71	40	111

15 países han tomado parte en la competición de Halterofilia, siendo una de las más disputadas, 10 de ellos lo hicieron en la competición femenina también:

Albania, Argelia, Bosnia, Egipto, España, Francia, Grecia, Italia, Túnez, Turquía.

Hay que señalar que en este deporte, han participado en la competición femenina más países de tradición musulmana que cristiano-ortodoxa, aunque han sido Grecia y España, quienes más halteras han aportado a la competición.

Hípica

Tabla 12 - Países participantes en Hípica

País	HOMBRES	MUJERES	Total
 CRO Croacia	1	1	2
 EGY Egipto	1	0	1
 SLO Eslovenia	4	0	4
 ESP España	4	0	4
 FRA Francia	4	0	4
 GRE Grecia	2	2	4
 ITA Italia	4	0	4
 MAR Marruecos	5	0	5
 SMR San Marino	1	0	1
 TUR Turquía	5	0	5
Totales	31	3	34

Tan solo 10 países han participado en Hípica, de ellos, Croacia y Grecia, son los únicos que han tenido representación femenina.

Ello puede deberse al carácter mixto de la Hípica, y a la hora de elegir representantes, hayan escogido a hombres, o sean hombres los que se han clasificado.

Judo

El judo en categorías masculinas apareció en los Juegos Olímpicos de Tokio, en 1964, y en categorías femeninas en los Juegos Olímpicos de Barcelona, celebrados en el año 1992. Los jueces han de valorar las acciones de los dos judokas, que se enfrentan en el tatami, en función de la dificultad de las técnicas empleadas.

Tabla 13 - Países participantes en Judo

País	HOMBRES	MUJERES	Total
ALG Argelia	7	4	11
BIH Bosnia-Herzegovina	3	0	3
CYP Chipre	1	0	1
CRO Croacia	2	2	4
EGY Egipto	5	1	6
SLO Eslovenia	4	4	8
ESP España	7	7	14
FRA Francia	7	7	14
GRE Grecia	7	7	14
ITA Italia	6	6	12
LBA Jamahiriya Árabe Libia	2	0	2
MLT Malta	0	1	1
MAR Marruecos	4	2	6
SYR República Árabe Siria	4	0	4
SCG Serbia y Montenegro	5	6	11
TUN Túnez	4	4	8
TUR Turquía	7	7	14
Totales	75	58	133

Judo es otro de los deportes en los que más países han participado, 17, de ellos Bosnia, Chipre, Libia y Siria, no han contado con representación femenina en las competiciones, por el contrario, Malta sólo llevó a una representante para la femenina.

El resto de países han disputado las dos competiciones.

De nuevo un deporte individual cuenta con un mayor número de participantes provenientes de países predominantemente musulmanes: Argelia, Egipto, Marruecos, Túnez y Turquía.

Karate

El kárate fue uno de los deportes más igualados de los Juegos, ya que los países del sur del Mediterráneo, como Túnez, Egipto y Argelia, incrementaron mucho sus presupuestos y vienen realizando numerosos esfuerzos a nivel técnico para acortar las distancias con los europeos, también en categoría femenina.

Tabla 14 - Países participantes en Karate

País	HOMBRES	MUJERES	Total
 ALB Albania	2	0	2
 ALG Argelia	4	2	6
 BIH Bosnia-Herzegovina	3	5	8
 CYP Chipre	1	0	1
 CRO Croacia	3	3	6
 EGY Egipto	7	5	12
 SLO Eslovenia	2	2	4
 ESP España	7	5	12
 FRA Francia	7	6	13
 GRE Grecia	7	5	12
 ITA Italia	6	5	11
 MAR Marruecos	6	5	11
 SYR República Árabe Siria	2	2	4
 SCG Serbia y Montenegro	4	5	9
 TUN Túnez	6	2	8
 TUR Turquía	7	5	12
Totales	74	57	131

Karate se encuentra junto con judo en una de las primeras posiciones en cuanto número de países competidores y número de mujeres que los representa.

De nuevo las deportistas provenientes de países de tradición musulmana encuentran en las artes marciales una vía de desarrollo en el ámbito deportivo, y así, Argelia, Bosnia, Egipto, Marruecos, Siria, Túnez y Turquía, han presentado a una gran cantidad de karatecas, asentando la tradición en las artes marciales femeninas y en la halterofilia, que desde Turquía se ha contagiado al resto de países musulmanes.

Lucha

La lucha es un deporte de gran relevancia en los países mediterráneos. Este deporte de contacto requiere habilidad, fuerza y resistencia en un combate cuerpo a cuerpo.

Los y las contendientes emplean presas y técnicas destinadas a que los dos hombros de su oponente toquen en el suelo. Sus dos principales modalidades son la lucha libre y la grecorromana, que compiten formando parte de la misma disciplina en los Juegos Olímpicos y Mediterráneos, aunque se desarrollan por separado.

Tabla 15 - Países participantes en Lucha

País	HOMBRES	MUJERES	Total
 ALB Albania	4	0	4
 BIH Bosnia-Herzegovina	2	0	2
 CYP Chipre	1	0	1
 CRO Croacia	3	0	3
 EGY Egipto	13	4	17
 SLO Eslovenia	2	0	2
 ESP España	13	4	17
 FRA Francia	12	4	16
 GRE Grecia	14	4	18
 ITA Italia	8	3	11
 MLT Malta	1	0	1
 SYR República Árabe Siria	9	0	9
 SCG Serbia y Montenegro	7	0	7
 TUN Túnez	3	1	4
 TUR Turquía	14	2	16
Totales	106	22	128

Lucha es el deporte de contacto que contó con menos participación de mujeres, aunque tomaron parte 15 países en la competición. Tan solo 7 de ellos aportaron representación femenina:

Egipto, España, Francia, Grecia, Italia Túnez y Turquía.

La competición se vio inmersa en una polémica decisión tomada por los Comités Olímpicos nacionales, sobre todo los de países árabes, de hacer que se cumpla la norma que dice que no podrán celebrarse aquellas pruebas que no cuenten con seis o más luchadores/as en el momento de la inscripción.

Ello mermó el número de competidoras, perjudicando sobre todo a las luchadoras españolas, que tras haberse entrenado durante meses no pudieron competir.

Además, se dio la paradoja de que en categorías inferiores, como en 48 kg., finalmente sólo competieron cuatro luchadoras, pero este número de participantes resultó tras bajas de última hora y no en una inscripción preliminar.

Natación

Natación y natación para discapacitados

Tabla 16 - Países participantes en Natación

País	HOMBRES	MUJERES	Total
 ALB Albania	3	2	5
 ALG Argelia	7	8	15
 BIH Bosnia-Herzegovina	1	0	1
 CYP Chipre	2	4	6
 CRO Croacia	15	11	26
 EGY Egipto	3	3	6
 SLO Eslovenia	10	7	17
 ESP España	27	21	48
 FRA Francia	16	14	30
 GRE Grecia	16	15	31
 ITA Italia	25	23	48
 MLT Malta	0	1	1
 MAR Marruecos	1	0	1
 SYR República Árabe Siria	2	0	2
 SMR San Marino	1	1	2
 SCG Serbia y Montenegro	6	3	9
 TUN Túnez	1	1	2
 TUR Turquía	9	6	15
Totales	145	120	265

Natación fue otro de los deportes estrella de los Juegos. Contó con gran participación tanto de países, 18, como de nadadores y nadadoras, 265, incluyendo las pruebas para discapacitados/as en al categoría S10.


De esos 18 países, 3 no participaron en las pruebas femeninas: Bosnia, Marruecos y Siria. Por el contrario, Italia fue el país por el que más nadadoras participaron.

Argelia contó con más mujeres que hombres, dando prueba así del gran avance que se ha logrado en este país en la promoción de este deporte entre las mujeres.

Petanca

La petanca fue la apuesta deportiva más innovadora y arriesgada de los XV Juegos Mediterráneos Almería 2005 puesto que se trata de una de las modalidades no olímpicas que se incluyeron en su programa deportivo. La incursión de este deporte suscitó una gran expectación tanto a nivel nacional como internacional.

Tabla 17 - Países participantes en Petanca

País	HOMBRES	MUJERES	Total
 ALG Argelia	5	3	8
 BIH Bosnia-Herzegovina	2	0	2
 CRO Croacia	2	0	2
 SLO Eslovenia	2	0	2
 ESP España	4	3	7
 FRA Francia	5	3	8
 ITA Italia	5	3	8
 MAR Marruecos	5	3	8
 MON Mónaco	3	0	3
 SMR San Marino	3	0	3
 SCG Serbia y Montenegro	2	0	2
 TUN Túnez	5	3	8
Totales	43	18	61

Tan solo 5 países de los 12 participantes en petanca, tuvieron representación en la competición femenina: Argelia, España, Francia, Italia, Marruecos y Túnez.

Esta escasa participación se puede deber en gran medida, a que la petanca no es un deporte olímpico, y cuya práctica está establecida más por tradición en los países del oeste del Mediterráneo y su área de influencia en el Magreb.

Piragüismo

El Piragüismo estuvo en estos Juegos en las modalidades de Kayac y Canoa.

La competición de Piragüismo contó con las regatas de Kayac individual (K-1) en hombres y en mujeres, y por parejas (K-2), en hombres. Las distancias de las pruebas fueron 1.000 metros y 500 metros.

En total el conjunto de las delegaciones estuvo compuesto por sesenta y ocho hombres, veinte mujeres, y treinta y tres oficiales.

Tabla 18 - Países participantes en Piragüismo

País	HOMBRES	MUJERES	Total
 BIH Bosnia-Herzegovina	2	0	2
 CYP Chipre	1	1	2
 CRO Croacia	2	1	3
 EGY Egipto	1	0	1
 SLO Eslovenia	1	1	2
 ESP España	11	3	14
 FRA Francia	7	4	11
 GRE Grecia	6	2	8
 ITA Italia	6	2	8
 MAR Marruecos	2	1	3
 SCG Serbia y Montenegro	9	0	9
 TUN Túnez	1	0	1
 TUR Turquía	6	2	8
Totales	55	17	72

9 de los 13 países participantes en la competición de piragüismo han tenido representación femenina:

Chipre, Croacia, Eslovenia, España, Francia, Grecia, Italia, Maruecos y Turquía, aportando un total de 17 palistas femeninas, una representación muy escasa por países, teniendo en cuenta que el número total entre hombres y mujeres fue 72.

Remo

Un total de 90 hombres y 29 mujeres participaron en las diferentes pruebas en categorías absoluta y ligera y en las modalidades de punta y couple.

Las embarcaciones de Punta cuentan con un sólo remo por remero. Es el caso de las Regatas de Dos Sin Timonel ligero y pesado masculino que compitieron en los Juegos Mediterráneos. En Coupe el deportista rema con dos remos. En este grupo están las otras dos embarcaciones de Remo que compiten en estos Juegos, los Doble Scull masculinos ligero y pesado, que cuenta con una pareja de remeros, y el bote individual del Skiff, donde compiten hombres y mujeres en categoría ligera y pesada.

Tabla 19 - Países participantes en Remo

País	HOMBRES	MUJERES	Total
 ALB Albania	0	1	1
 ALG Argelia	1	0	1
 CYP Chipre	1	0	1
 CRO Croacia	5	1	6
 EGY Egipto	9	0	9
 SLO Eslovenia	8	1	9
 ESP España	10	2	12
 FRA Francia	10	2	12
 GRE Grecia	10	2	12
 ITA Italia	10	2	12
 MON Mónaco	1	0	1
 SCG Serbia y Montenegro	5	1	6
 TUN Túnez	1	1	2
 TUR Turquía	8	0	8
Totales	79	13	92

En Remo participaron 14 países, de los cuales 9 lo hicieron también en la competición femenina:

Albania, Croacia, Eslovenia, España, Francia, Grecia, Italia, Serbia, Túnez.

Como en Piragüismo, se puede observar que países del este de Europa tienen mayor presencia que en otros deportes, además del quinteto formado por España, Francia, Italia, Grecia y Turquía.













Tenis

Todas las pruebas se celebraron por eliminatoria directa en tierra batida, utilizando el sistema de cabezas de serie. La designación de los y las cabezas de serie se realizó de acuerdo con la clasificación ATP y WTA en vigor quince días antes del inicio de la competición.

Todos los partidos se celebraron a tres sets, a excepción de la final del torneo individual masculino que se disputó a cinco.

En todas las categorías, se disputó un partido entre los perdedores de las dos semifinales para determinar el tercer y cuarto puesto.

Tabla 20 - Países participantes en Tenis

País	HOMBRES	MUJERES	Total
 ALG Argelia	2	0	2
 CRO Croacia	0	2	2
 SLO Eslovenia	2	0	2
 ESP España	2	2	4
 GRE Grecia	3	3	6
 ITA Italia	3	2	5
 LBA Jamahiriya Árabe Libia	1	0	1
 LIB Líbano	2	0	2
 MAR Marruecos	2	2	4
 SMR San Marino	2	0	2
 SCG Serbia y Montenegro	2	2	4
 TUR Turquía	3	2	5
Totales	24	15	39

7 de los 12 países que tomaron parte en Tenis tuvieron representación femenina:

Croacia, España, Grecia, Italia, Marruecos, Serbia y Turquía, completando un total de 15 tenistas.

Tenis de Mesa

En los Juegos Mediterráneos hubo competición en las categorías de individual y dobles, en masculino y femenino.

Tabla 21 - Países participantes en Tenis de Mesa

País	HOMBRES	MUJERES	Total
 ALB Albania	1	2	3
 BIH Bosnia-Herzegovina	1	0	1
 CRO Croacia	3	4	7
 SLO Eslovenia	2	3	5
 ESP España	3	2	5
 FRA Francia	4	2	6
 GRE Grecia	4	4	8
 ITA Italia	2	3	5
 LIB Líbano	2	2	4
 MON Mónaco	2	0	2
 SCG Serbia y Montenegro	2	2	4
 TUR Turquía	2	2	4
Totales	28	26	54

También en Tenis de Mesa tomaron parte 12 países, de los cuales 10, contaron con representación femenina:

Albania, Croacia, Eslovenia, España, Francia, Grecia, Italia, Líbano, Serbia, Turquía.

Como puede apreciarse, predominan los países del este del Mediterráneo.

Tiro con Arco

Se disputaron pruebas individuales y por equipos.

Un torneo olímpico se compone de dos rondas que constan de 144 flechas cada una, 36 para cada distancia. La distancia para las mujeres son 70, 60, 50 y 30 metros y para los hombres se colocan las dianas a 90, 70, 50 y 30 metros, partiendo de la más larga en tandas de 3 flechas.

El arco que se utiliza en esta competición es el recurvado y su peso puede superar los 25 kilos.

Tabla 22 - Países participantes en Tiro con Arco

País	HOMBRES	MUJERES	Total
 CRO Croacia	2	0	2
 SLO Eslovenia	3	3	6
 ESP España	3	3	6
 FRA Francia	3	3	6
 GRE Grecia	1	3	4
 ITA Italia	3	3	6
 TUR Turquía	3	3	6
Totales	18	18	36

Tiro con Arco es uno de los deportes que ha contado con menos participación por países, no obstante, de 7 competidores, 6 han contado con representación femenina:

Eslovenia, España, Francia, Grecia, Italia y Turquía.

Como le sucediera a la Gimnasia Rítmica, la práctica de este deporte no parece estar muy extendida en la zona mediterránea, menos aún entre las mujeres.

Han tomado parte los países que más potencial deportivo han demostrado, el mencionado quinteto, al que se le ha sumado Eslovenia.

Tiro Olímpico

Las pruebas que se disputaron en Almería fueron, precisión, carabina aire comprimido 10m, carabina 50m, pistola aire comprimido 10m, tanto en hombres como en mujeres; sólo para hombres, carabina 3x40 50m y, exclusivamente para las mujeres, pistola 25m.

Tabla 23 - Países participantes en Tiro Olímpico

País	HOMBRES	MUJERES	Total
 ALB Albania	2	2	4
 ALG Argelia	2	1	3
 BIH Bosnia-Herzegovina	3	1	4
 CYP Chipre	5	1	6
 CRO Croacia	2	3	5
 EGY Egipto	4	1	5

 SLO Eslovenia	4	4	8
 ESP España	11	6	17
 FRA Francia	11	8	19
 GRE Grecia	8	4	12
 ITA Italia	12	9	21
 LBA Jamahiriya Árabe Libia	2	0	2
 LIB Líbano	3	1	4
 MLT Malta	2	0	2
 MAR Marruecos	6	1	7
 MON Mónaco	0	1	1
 SMR San Marino	6	4	10
 SCG Serbia y Montenegro	5	5	10
 TUN Túnez	0	3	3
 TUR Turquía	8	2	10
Totales	96	57	153

Por delante de Atletismo, Tiro Olímpico es el deporte en el que más países han participado con representación femenina, 18 de 20:

Albania, Argelia, Bosnia, Chipre, Croacia, Egipto, España, Francia, Grecia, Italia, Líbano, Marruecos, Mónaco, San Marino, Serbia, Túnez, Turquía, sumando un total de 57 tiradoras.

- Mónaco y Túnez sólo han tenido representación femenina.
- Libia y Malta sólo han tenido representación masculina.

Al contrario de Tiro con Arco, Tiro Olímpico parece estar muy asentado en la ribera mediterránea.

Vela

Cinco pruebas completaron el calendario de vela en los XV Juegos Mediterráneos: clase Mistral masculina; clase 470 masculina y femenina; Laser Standar y Laser Radial.

Las pruebas de Mistral femenino fueron anuladas por el bajo número de inscripciones recibidas, dejando sin participar a las españolas Marina Alabau y Blanca Manchón.

Tabla 24 - Países participantes en Vela

País	HOMBRES	MUJERES	Total
 CYP Chipre	2	0	2
 CRO Croacia	6	2	8
 SLO Eslovenia	5	2	7
 ESP España	8	6	14
 FRA Francia	8	6	14
 GRE Grecia	5	4	9
 ITA Italia	5	1	6
 MON Mónaco	2	0	2
 TUR Turquía	7	1	8
Totales	48	22	70











Vela tampoco contó con muchos países participantes, tan solo 9 de 21, 7 de ellos con presencia femenina entre sus representantes:

Croacia, Eslovenia, España, Francia, Grecia, Italia y Turquía

Voleibol

Dos equipos de seis jugadores/as, separados por una red, compiten por sumar 25 puntos en cada uno de sus cinco sets (quince en el quinto si hay necesidad de desempate).

Tabla 25 - Países participantes en Voleibol

País	HOMBRES	MUJERES	Total
 ALB Albania	12	12	24
 CRO Croacia	12	12	24
 EGY Egipto	12	0	12
 ESP España	12	12	24
 FRA Francia	12	11	23
 GRE Grecia	12	12	24
 ITA Italia	12	12	24
 MAR Marruecos	12	0	12
 SMR San Marino	12	0	12
 SCG Serbia y Montenegro	12	0	12

 TUN Túnez	12	0	12
 TUR Turquía	11	11	22
Totales	143	82	225

Voleibol es el deporte de equipo en el que más países han participado, 12, superando a Baloncesto y Balonmano³. De esos 12, 7 han tenido representación femenina en la competición:

Albania, Croacia, España, Francia, Grecia, Italia y Turquía.

Voley Playa

La competición de Voley Playa debutó como disciplina oficial de los XV Juegos Mediterráneos y comprendió un torneo masculino y un torneo femenino.

Coincidió con el Campeonato del Mundo de Voley Playa disputado en Berlín (Alemania) y con el Campeonato de España que tuvo lugar en las mismas fechas en Sevilla, situación que perjudicó a los tres torneos en general.

Tabla 26 - Países participantes en Voley-Playa

País	HOMBRES	MUJERES	Total
 SLO Eslovenia	0	4	4
 ESP España	4	4	8
 FRA Francia	4	4	8
 GRE Grecia	2	2	4
 ITA Italia	4	4	8
 MAR Marruecos	2	0	2
 SMR San Marino	2	0	2
 SCG Serbia y Montenegro	2	0	2
 TUR Turquía	4	4	8
Totales	24	22	46

9 países tomaron parte en la competición de Voley Playa, de los cuales 6 tuvieron representación en la competición femenina:

Eslovenia, que sólo participó con mujeres, España, Francia, Grecia, Italia, Turquía.

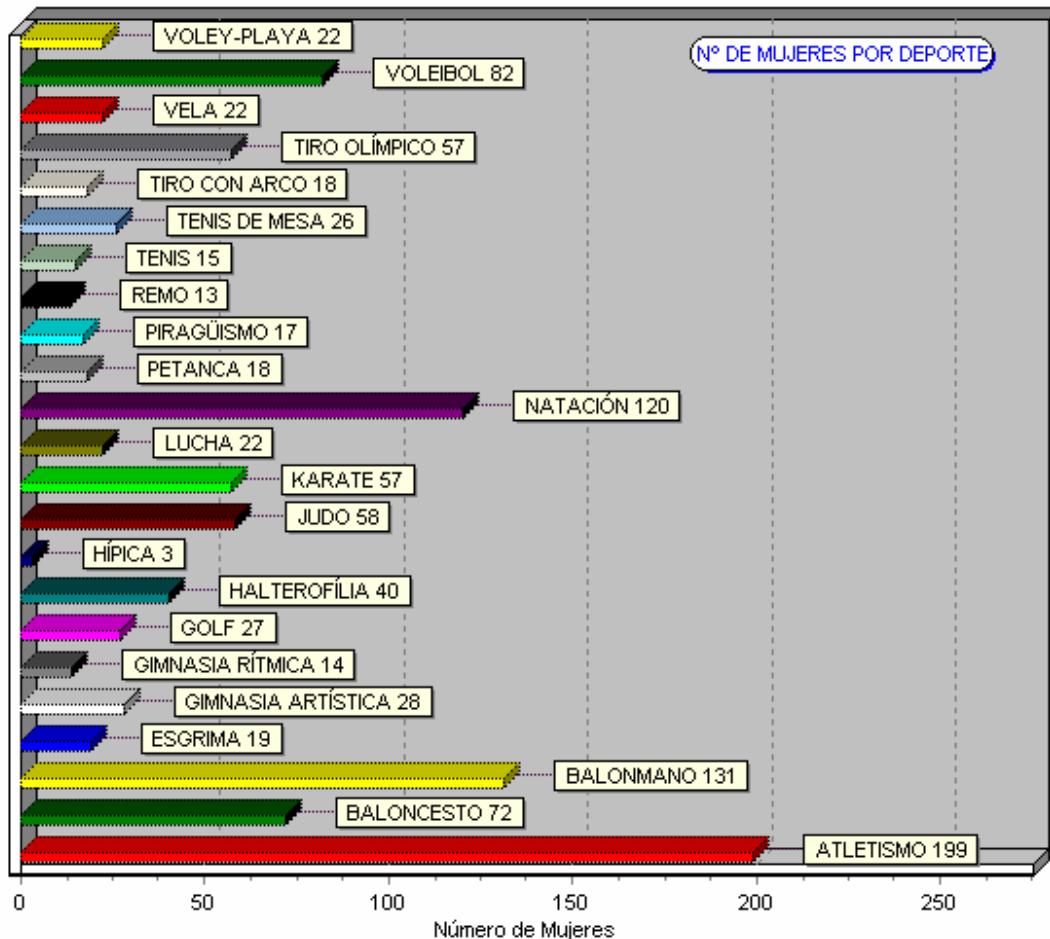
³ Teniendo en cuenta sólo los que tienen competición masculina y femenina

7.2. RESUMEN

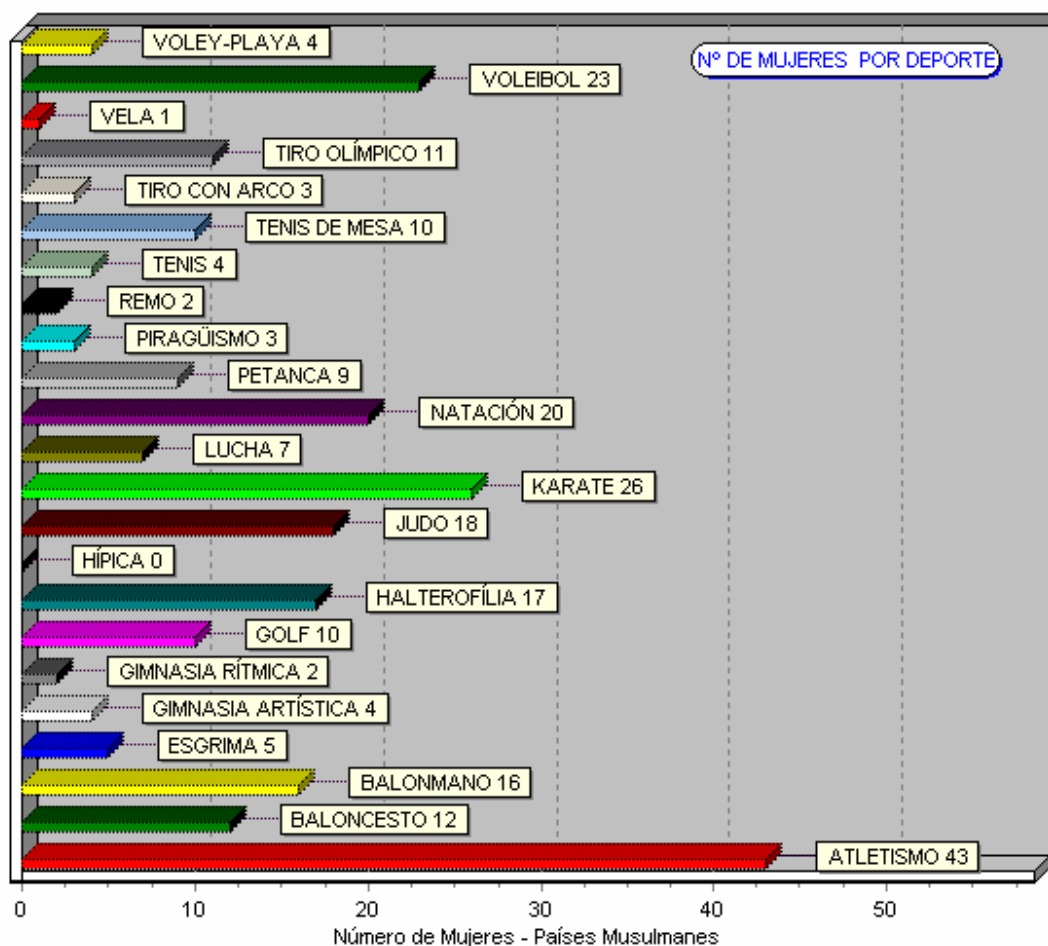
Tras el breve análisis realizado por deportes:

- España, Francia, Grecia, Italia y Turquía son los países que sostienen la competición en muchos deportes, en los que sin su participación, no estarían en el programa de los Juegos.
- Hay mayor participación de países en deportes individuales que en los de equipo.
- Atletismo y Tiro Olímpico son los deportes en los que más países participan.
- Gimnasia Rítmica, Tiro con Arco y Tenis, son los deportes en los que han participado menos países.
- Ha habido mayor número de países musulmanes compitiendo en Artes Marciales, Halterofilia y Tiro Olímpico que en el resto de deportes.
- Los deportes de equipo son más practicados en los países desarrollados de la ribera norte del Mediterráneo, al que se les une Turquía.
- Lo mismo ocurre con Tenis, Vela y Gimnasia Rítmica.

7.3. DEPORTES CON MAYOR NÚMERO DE MUJERES



- En ningún deporte con competición masculina y femenina, han participado más mujeres que hombres.
- Atletismo es también el deporte rey en los Juegos del Mediterráneo para las mujeres.
- Tiro Olímpico el que reúne a mayor número de países en la competición femenina.
- Por el contrario, Hípica es el deporte que menos presencia femenina ha tenido, tan solo 3 amazonas representando a Croacia con 1 y Grecia con 2.
- Voleibol es el deporte de equipo que más países y competidoras ha tenido.



Teniendo en cuenta los deportes que tenían competición femenina, en la gráfica anterior se muestran todos los deportes en los que han participado países musulmanes, así como el número de mujeres de estos países que han tomado parte.

- De nuevo es Atletismo el que ha reunido mayor número de países y mujeres, seguido por los deportes individuales, Karate, Natación, Judo y Halterofilia.
- Las mujeres de procedentes de países del sur y este del Mediterráneo no tuvieron presencia en Hípica.
- Una sola representante compitió en Vela, 2 en Gimnasia Rítmica y Remo.
- 3 en Piragüismo y 4 en Tenis y Gimnasia Artística.

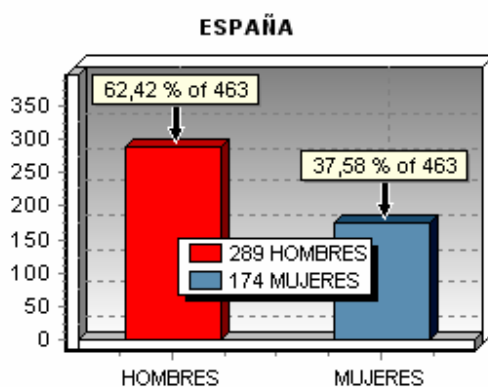
De los deportes de equipo, tuvieron más presencia en voleibol, siendo Baloncesto el que menos.

7.4. ESPAÑA EN LOS JUEGOS

España fue el país anfitrión de la XV Edición de los Juegos del Mediterráneo, celebrados en Almería 2005.

Participaron 3.214 deportistas, de los que España aportó 463, Italia, 397, Francia, 369 y Grecia, 344.

Importante fue también el número de récords batidos con 28 en natación frente a los 23 registrados en Túnez, o las diez plusmarcas de atletismo.



De los 463 deportistas que representaron a España, 174 fueron mujeres, el 35,58% del total.

Tabla 27 - Medallero - 3 primeros puestos

Rank.	País	ORO				PLATA				BRONCE				TOTAL				Rank. Total
		H	M	X	T	H	M	X	T	H	M	X	T	H	M	X	T	
1	ITA Italia	29	26	2	57	25	15	0	40	26	30	0	56	80	71	2	153	1
2	FRA Francia	27	29	0	56	23	26	2	51	33	13	0	46	83	68	2	153	1
3	ESP España	26	19	0	45	28	31	0	59	19	28	1	48	73	78	1	152	3



JUEGOS DEL MEDITERRÁNEO ALMERÍA 2005

INFORME DE PARTICIPACIÓN FEMENINA

Como se puede apreciar, España ocupó el tercer puesto en el medallero. Consiguió 45 medallas de oro, de las cuales 19 se las adjudicaron mujeres. 59 medallas de plata, de las cuales 31 logradas por féminas, y 48 bronce, 28 de los cuales los consiguieron mujeres.

En total España consiguió 152 preseas, de las cuales 78 las ganaron mujeres, representando el 51,32% de los metales logrados para España por sus deportistas.

Es decir, el 35,58% de la representación española consiguió el 51,32% de las medallas, en una edición en la que España batió el récord de medallas conseguidas en los Juegos del Mediterráneo.

Estas cifras muestran el gran nivel que tienen las mujeres deportistas españolas en competiciones internacionales. Su calidad no para de aumentar en un momento en el que apenas ha crecido el número de mujeres federadas, sin embargo se muestran como uno de los mayores baluartes que posee España, como ya se constató en los JJ Olímpicos de Atenas 2004.

La representación femenina en la delegación española se ha visto perjudicada en Lucha y Vela, así como por la falta de competición femenina en deportes como Waterpolo, Fútbol, Ciclismo y Boxeo, deportes donde se han quedado sin participar un gran número de mujeres, y que hubiera acercado a España a la paridad.

Donde no ha estado tan bien la representación de mujeres españolas, es en el Comité Organizador de los Juegos, el COJMA, mostrando de nuevo que el tema de las mujeres en los puestos de toma de decisión, es uno de los mayores escollos que las españolas en particular, y las europeas en general, deben superar.

8. ÓRGANOS DE GOBIERNO

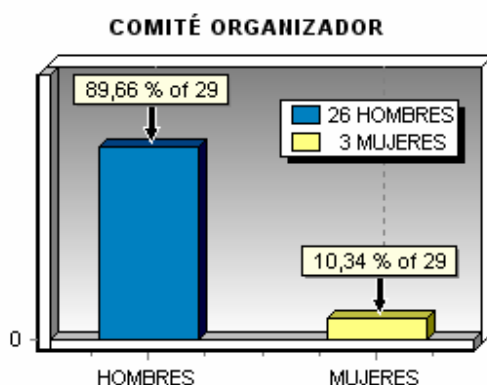
8.1. EL COMITÉ ORGANIZADOR DE LOS JUEGOS DE ALMERÍA 2005

La estructura principal de los Juegos Mediterráneos Almería 2005 estuvo compuesta, fundamentalmente, de tres comités.

El *Comité Organizador* tuvo la potestad ejecutiva de los Juegos. Incluyó representación de todas las Instituciones y del Comité Olímpico Español y se encargó de supervisar el correcto funcionamiento de todos los elementos operativos de los Juegos, así como del cumplimiento del Plan Director. Fue el órgano rector que dio el visto bueno a las principales operaciones.

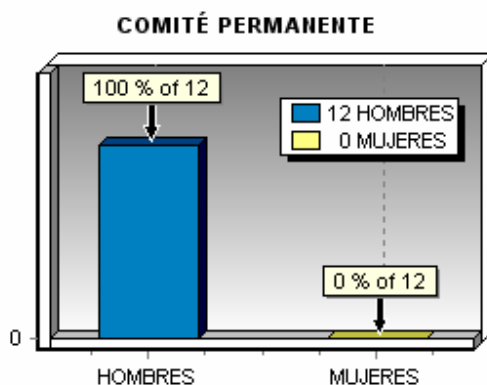


El *Comité Organizador* estuvo compuesto por 26 miembros de los cuales 3 fueron mujeres.

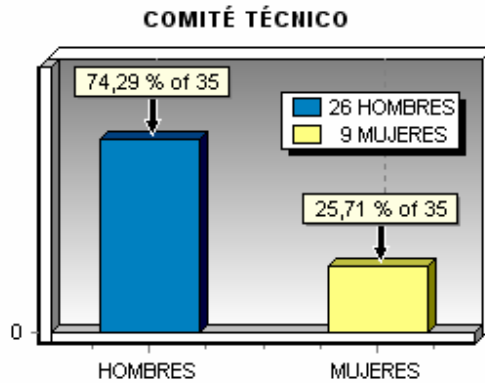


El *Comité Permanente* fue el máximo órgano entre reuniones del Comité Organizador y también incluyó representación de los estamentos que formaron parte de éste.

Estuvo compuesto por 12 miembros de los cuales 0 fueron mujeres.



Finalmente, el *Comité Técnico* se encargó de llevar a la práctica las instrucciones del Organizador y el Permanente.



De 35 miembros, 9 fueron mujeres, encargadas en la gran mayoría de los casos de cuestiones administrativas, relaciones con patrocinios, Ticketing y relaciones exteriores.

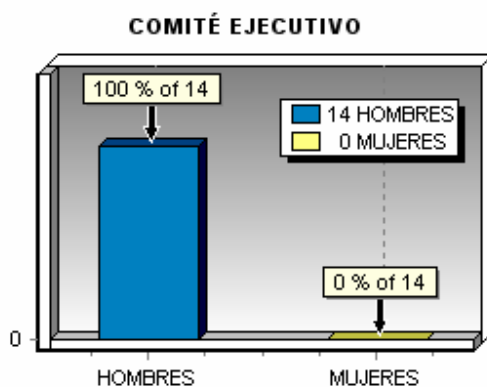
Cuanto más desciende el escalafón dentro de la organización, más mujeres se encuentran ocupando puestos de escaso poder de decisión, siempre vinculados a cuestiones de relaciones públicas y de administración. Pocos casos se encuentran al frente del control presupuestario o de representación.

8.2. COMITÉ INTERNACIONAL DE LOS JUEGOS MEDITERRÁNEOS

El Comité Internacional de los Juegos Mediterráneos (CIJM) es el órgano encargado de coordinar las diferentes ediciones y designar la ciudad encargada de organizar la siguiente. El órgano rector es el Comité Ejecutivo, donde actualmente están representados doce países y cuya presidencia ostenta Amar Addadi (Argelia). El Comité Internacional se reúne periódicamente en la ciudad encargada de organizar los siguientes Juegos para evaluar la marcha de los preparativos y tratar asuntos generales de la competición.

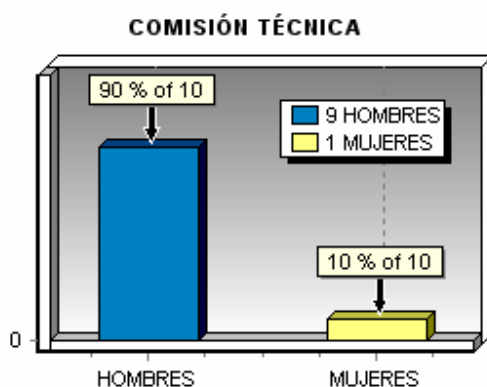
Además, el CIJM está compuesto por una serie de comisiones que se encargan de la organización general de las diferentes áreas de trabajo. La Comisión Técnica se ocupa de los asuntos deportivos y, junto a ella, se encuentran la Comisión Médica, la de Desarrollo y Cooperación, la de Estatutos y Reglamentos, la de Alojamiento y Protocolo y la de Medios de Comunicación. Estas comisiones también mantienen reuniones periódicas en las que se dan las líneas directrices que han de seguir los Juegos Mediterráneos en cada una de las áreas.

Comité Ejecutivo: No hay ninguna mujer

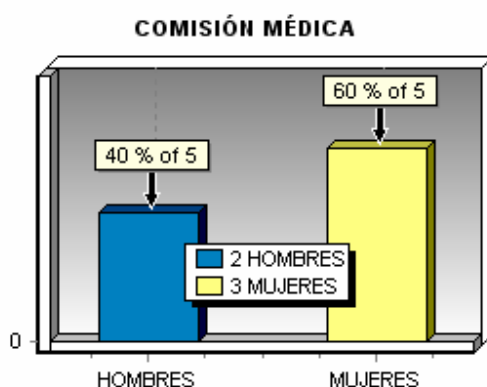


El máximo órgano de toma de decisión no cuenta con mujeres.

Comisión Técnica: 1 mujer de 10 miembros

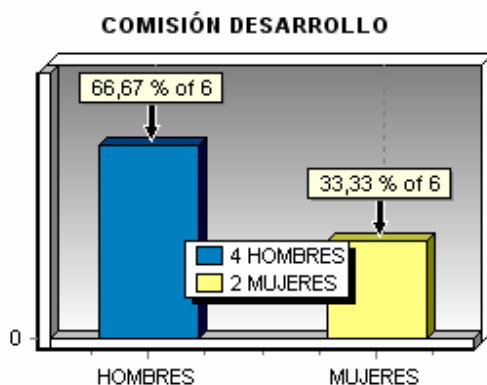


Comisión Médica: 3 mujeres de 5 miembros

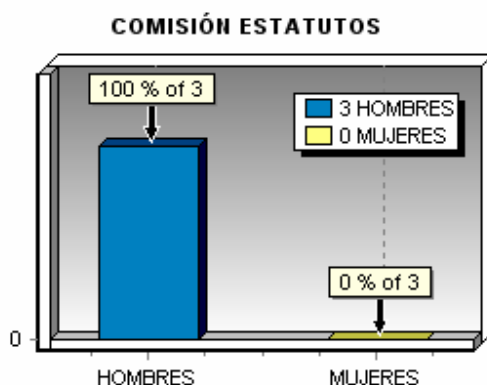


Como ocurre en otras esferas de la sociedad, la segregación ocupacional de las mujeres hacia profesiones centradas en el cuidado de las personas se produce también en el campo deportivo, siendo esta comisión fiel reflejo, es la única donde hay más mujeres que hombres.

Comisión de Desarrollo y Cooperación: 2 mujeres de 6 miembros.

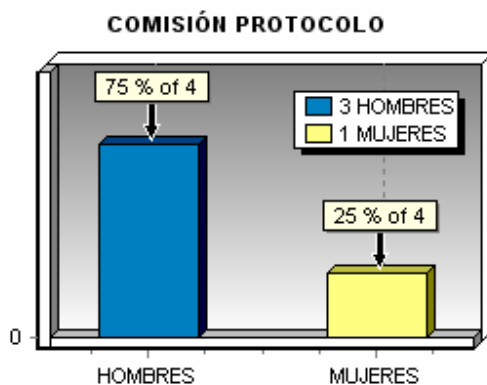


Comisión de Estatutos y Reglamentos: no hay mujeres



Es muy significativo que en la comisión encargada de crear, modificar, y seguir el cumplimiento de las normas y reglamentos, no haya ninguna mujer.

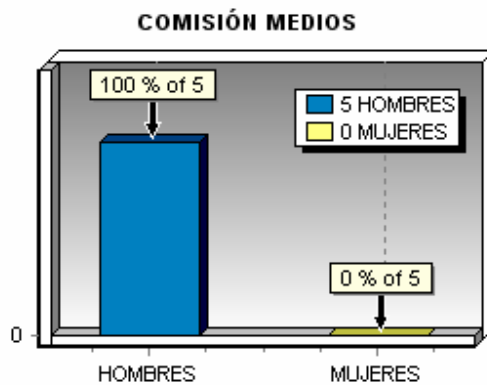
Comisión de Protocolo: 1 mujer de 4 miembros



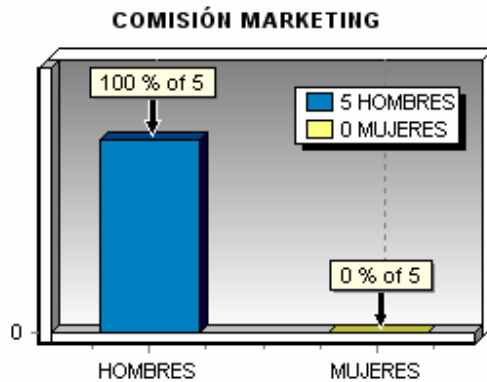
El protocolo y las relaciones públicas son campos en los que suelen tener las mujeres más facilidades para acceder.

Es un campo tradicional para la mujer, encargada de tener la casa en orden cuando se reciben invitados, así como en la organización de fiestas y eventos sociales, donde se requieren mantener las formas.

Comisión de Medios de Comunicación: no hay mujeres



Comisión de Marketing, Comunicación y Tecnología: No hay mujeres.



Las comisiones relacionadas con la comunicación en cualquiera de sus formas, parecen estar vetadas para las mujeres.

9. CONCLUSIONES

Según Amar Addadi, Presidente del Comité Internacional de los Juegos Mediterráneos, “en esta edición se han reducido las distancias entre los atletas de los países del norte y del sur del mediterráneo”.

La participación de las mujeres en los diferentes deportes de los Juegos del Mediterráneo, en algunos países parece no atender a motivos relacionados con lo “típicamente masculino y femenino”, o más bien sí.

Todo ello está relacionado con la manera en la que culturalmente están tratadas las mujeres en cada país, y así, centrando la atención en el mundo musulmán, la mujer sufre multitud de restricciones en cuanto a la manera de concebir el cuerpo femenino y si mostrarlo o no, así mismo quienes pueden verlo o no.

Estas mismas restricciones se trasladan a otras esferas sociales, teniendo como consecuencia la marginación de las mujeres, confinándolas en la gran mayoría de los casos, a labores de subsistencia, cuidados familiares y del hogar exclusivamente.

Mientras en los países del norte del Mediterráneo, la cultura occidental ensalza la feminidad y el cuerpo femenino, en los países del sur y del este se tratan de ocultar, o se conciben de otra forma (países africanos y asiáticos).

El código islámico en estos países, en cuanto al atuendo femenino, en muchas ocasiones es muy estricto, y el resultado es que las mujeres que quieren participar en competiciones internacionales, tienden cada vez más a dedicarse a deportes como el Golf y el Tiro Olímpico, donde la forma de vestirse no plantea un conflicto.

Esta puede ser una de las razones por la que Tiro Olímpico ha sido el deporte en el que más países han tenido representación femenina, y la causa por la que Gimnasia Rítmica no haya contado con países fuera del marco europeo (en el que incluimos a Turquía).

También encuentran las musulmanas más facilidades para competir por motivos similares en los deportes de combate, como Judo y Karate.

Pero todo tiene un inconveniente, el acceso a estos deportes sólo está al alcance de la minoría de mujeres provenientes de familias acomodadas.

Si se comparan a las participantes de una y otra orilla, se puede comprobar la enorme distancia que las separa. No hay más que ver el medallero para darse cuenta de que son escasas las deportistas musulmanas que han conseguido alguna presea.



JUEGOS DEL MEDITERRÁNEO ALMERÍA 2005

INFORME DE PARTICIPACIÓN FEMENINA

Parece una competición injusta en cuanto a las condiciones de unas y otras. Las mujeres musulmanas apenas disponen de suficientes infraestructuras deportivas, o incluso de la posibilidad de utilizarlas. Ello no quiere decir que las deportistas europeas no tengan su propia lucha para eliminar barreras de acceso al deporte, problemas de marginación y discriminación en sus propios países, pero en comparación, están en mundos diferentes con problemas similares pero no iguales.

Está claro que están en juego valores fundamentales como el respeto y la tolerancia, por lo que debería existir un consenso que permitiera ceder a todos los países y organizaciones en sus posiciones, y llegar a un marco común en el cual las mujeres pudieran desarrollarse sin sentir que no se tiene en cuenta su religión, cultura o que pierde logros históricos frente al machismo y la discriminación.

Las musulmanas (y por ende todo el mundo) deberían poder decidir cómo quieren vestir en la práctica de su deporte, sin imposiciones ni prohibiciones de ningún tipo y asumir conscientemente las ventajas o desventajas que suponen su elección para las competiciones.

Doha acogerá los Juegos Asiáticos del 2006, convirtiéndose en el primer país musulmán en hacerlo. Esto ha provocado muchas preocupaciones sobre la participación de las mujeres en dichos Juegos.

En relación a esta temática, del 9 al 11 de Diciembre del 2002, el Comité Olímpico Nacional de Qatar organizó el QSi 2002: Conferencia Mundial de Deportes en Doha, en colaboración con World Sports Forum.

La Conferencia tuvo 3 temas: "Salud a través del deporte", "Mujeres en los Deportes" y "Dirección de Mega Eventos Deportivos".

En el tema: "Como pueden los administradores deportivos, Gobiernos, y la industria deportiva unir sus esfuerzos para promover y aumentar la participación de mujeres en el deporte", la discusión principal fue la importancia de adaptar la ropa deportiva para permitir mayor participación de las mujeres musulmanas en la práctica deportiva, un tópico que será muy importante de cara a los Juegos Asiáticos del 2006 en Doha.

Se rogó a los miembros de la industria del deporte presentes en la conferencia, que tuvieran en cuenta estos factores en futuros diseños de ropa deportiva.

También se manifestó el deseo de ver cómo las Federaciones Deportivas Internacionales cambian sus reglas en cuanto a la reglamentación de las equipaciones, para que las mujeres, especialmente las musulmanas, puedan practicar deporte.



La flexibilización de posiciones de sus gobiernos como alternativa, apenas se tuvo en cuenta.

Turquía es un país con predominio musulmán ejemplar en la aplicación de sus códigos éticos y morales en cuanto sus deportistas, gracias a ello se ha convertido en una gran potencia deportiva, con un nivel cercano al de los países dominantes en estos Juegos, finalizando cuarto en el medallero con 76 metales, de los cuales 21 los consiguieron mujeres.

Se encuentra a la cabeza de países musulmanes en el porcentaje de representación femenina, de 301 deportistas, 100 fueron mujeres, que tomaron parte en la gran mayoría de deportes.

Los países musulmanes, podrían tomar como referencia el modelo Turco para lograr la integración de sus deportistas a nivel internacional, y por ende, una mayor participación en general de las mujeres en el ámbito deportivo, claro pero para ello debe existir por parte de los gobiernos implicados la voluntad de lograr esos objetivos, cosa que en algunos casos nos cuestionamos.

El tema de la equipación deportiva en las competiciones femenina es sólo uno más de los que se observan.

No se entiende muy bien el porqué no hay competición femenina en fútbol, waterpolo y ciclismo (el tema del boxeo ni nos atrevemos a mencionarlo, ya que ni siquiera en los JJ Olímpicos se plantea la competición de mujeres), lo que implica la no participación de un gran número de deportistas, sobre todo de países europeos donde estos deportes son muy practicados, y se encuentran en plena expansión, como es el caso del fútbol.

Sin duda alguna, los porcentajes de mujeres en las diversas selecciones se verían más equilibrados con respecto al de los hombres, ya que lógicamente, si hay cuatro deportes sólo para hombres, se antoja muy difícil encontrar cifras similares entre hombres y mujeres.

Esta ausencia de competiciones femeninas es claramente discriminatoria, ya que en los JJ del Mediterráneo participan países que tienen selecciones femeninas de esos deportes.

Sea cual sea la causa de su exclusión, debería replantearse e incorporar estas competiciones femeninas al calendario de los Juegos.



JUEGOS DEL MEDITERRÁNEO ALMERÍA 2005

INFORME DE PARTICIPACIÓN FEMENINA

Nos planteamos una revisión total de los deportes que se integran en esta competición, adecuándolos a la realidad social, política y económica de todos los países participantes, ya que está claro que alguno de ellos no se integran en el marco de deportes común a todos los países del Mediterráneo.

Por otra parte, se necesita un mayor esfuerzo por parte de las Federaciones Internacionales, para promocionar y promover la práctica de sus deportes en la ribera sur de dicho mar, sin dejar ni por un momento de promocionar la integración de las mujeres, porque el deporte es para todos y todas.

También deberían las Federaciones Internacionales y los diferentes Organismos reguladores, flexibilizar sus normas en cuanto a la manera de vestir en sus competiciones, que benefician claramente a las marcas, pero perjudican a las mujeres.

La normativa deberían ser recomendaciones sin ser obligatorias excepto a lo referente a seguridad.

En muchas ocasiones el tipo de vestimenta tiene más que ver con el espectáculo, según se concibe en occidente, que con la comodidad en la práctica del deporte (caso del voleibol), limitando con ello la participación del deporte en cuestión a nivel Internacional en países de otras culturas.

El COJMA y el CIJM

En cuanto a los Comités organizadores de los Juegos Mediterráneos, tanto el Comité Organizador de los Juegos Mediterráneos, COJMA, como el Comité Internacional de los Juegos Mediterráneos, CIJM, parecen haber obviado las recomendaciones del COI sobre la incorporación de las mujeres a puestos de responsabilidad.

Los Juegos, como se ha explicado con anterioridad, se encuentran con diversas problemáticas causadas por las diferencias económicas, políticas y sobre todo culturales y religiosas de los países que participan.

Uno de los temas más escabrosos es la participación de mujeres provenientes de los países musulmanes.

Obviar la opinión de las mujeres no ayuda mucho a encontrar puntos de encuentro. La ausencia de mujeres en puestos de toma de decisiones denota la escasa sensibilidad por parte de estos organismos.

Está claro que los hombres no quieren abandonar esferas de poder, y cuando se ven muy forzados ceden puestos relacionados con la salud, donde las mujeres se están





JUEGOS DEL MEDITERRÁNEO ALMERÍA 2005

INFORME DE PARTICIPACIÓN FEMENINA

haciendo fuertes, y con la administración, el papeleo, el seguimiento de las normas y las relaciones públicas, nada que ver con la creación de proyectos, nuevas tecnologías, creación de reglas y normas, estatutos, control del dinero o puestos de representación y reconocimiento social.

España perdió una buena oportunidad de aplicar las recomendaciones del COI en la creación del COJMA, y hacer valer así a mujeres capaces de asumir responsabilidades en los Organismos Internacionales, a los que tarde o temprano, por mucho que se resistan los hombres, las mujeres van a acceder.

La composición del Comité Internacional de los Juegos Mediterráneos, renovada en los Juegos de Almería, hace pensar que se van a celebrar muchas ediciones antes de que cambie algo sustancialmente, ya que está controlado fundamentalmente por hombres.



10. ANEXO

Tabla 28 - ANEXO - MEDALLERO

Rank.	País	ORO				PLATA				BRONCE				TOTAL				Rank. Total
		H	M	X	T	H	M	X	T	H	M	X	T	H	M	X	T	
1	 ITA Italia	29	26	2	57	25	15	0	40	26	30	0	56	80	71	2	153	1
2	 FRA Francia	27	29	0	56	23	26	2	51	33	13	0	46	83	68	2	153	1
3	 ESP España	26	19	0	45	28	31	0	59	19	28	1	48	73	78	1	152	3
4	 TUR Turquía	13	7	0	20	19	5	0	24	20	9	0	29	52	21	0	73	4
5	 EGY Egipto	10	5	0	15	8	2	0	10	16	1	1	18	34	8	1	43	6
6	 GRE Grecia	10	3	0	13	10	5	0	15	12	19	0	31	32	27	0	59	5
7	 TUN Túnez	11	2	0	13	5	2	0	7	10	5	0	15	26	9	0	35	7
8	 SLO Eslovenia	8	2	0	10	4	4	0	8	12	5	0	17	24	11	0	35	7
9	 ALG Argelia	5	4	0	9	3	2	0	5	10	1	0	11	18	7	0	25	11
10	 SCG Serbia y Montenegro	4	4	0	8	7	2	0	9	10	5	0	15	21	11	0	32	9
11	 CRO Croacia	3	2	0	5	4	6	0	10	6	5	0	11	13	13	0	26	10
12	 MAR Marruecos	2	1	0	3	4	2	0	6	3	0	0	3	9	3	0	12	12
13	 SYR República Árabe Siria	1	0	0	1	5	0	0	5	5	0	0	5	11	0	0	11	13
14	 CYP Chipre	1	0	0	1	3	1	0	4	2	0	0	2	6	1	0	7	14
15	 BIH Bosnia-Herzegovina	0	1	0	1	2	0	0	2	2	1	0	3	4	2	0	6	15
16	 LBA Jamahiriya Árabe Libia	1	0	0	1	0	0	0	0	1	0	0	1	2	0	0	2	17
17	 ALB Albania	0	0	0	0	1	1	0	2	2	2	0	4	3	3	0	6	15
18	 SMR San Marino	0	0	0	0	0	1	0	1	0	0	0	0	0	1	0	1	18
19	 MLT Malta	0	0	0	0	0	0	0	0	1	0	0	1	1	0	0	1	18
Totales		151	105	2	258	151	105	2	258	190	124	2	316	492	334	6	832	